



চট্টগ্রাম বন্দর কর্তৃপক্ষ  
CHITTAGONG PORT AUTHORITY

## TOS Gate Control (VCMS) এর ব্যবহার নির্দেশিকা

**TOS Gate Control (VCMS):** TOS Gate Control (VCMS); চট্টগ্রাম বন্দর কর্তৃপক্ষের তত্ত্বাবধায়নে Terminal Operating System (TOS) এর আওতাধীন একটি অনলাইন ভিত্তিক যানবাহন নিয়ন্ত্রণকারী প্রক্রিয়া যার মাধ্যমে চট্টগ্রাম বন্দরের অভ্যন্তরে প্রবেশকারী সকল যানবাহনের সকল তথ্য সংরক্ষণ করা হয়। উল্লেখিত প্রক্রিয়ার মাধ্যমে বন্দরের অভ্যন্তরে প্রবেশকারী সকল যানবাহনের প্রবেশ ফি নিম্নে উল্লেখিত চার পদ্ধতিতে অনলাইনে প্রদান করার ব্যবস্থা করা হয়েছে।

### পদ্ধতিসমূহঃ

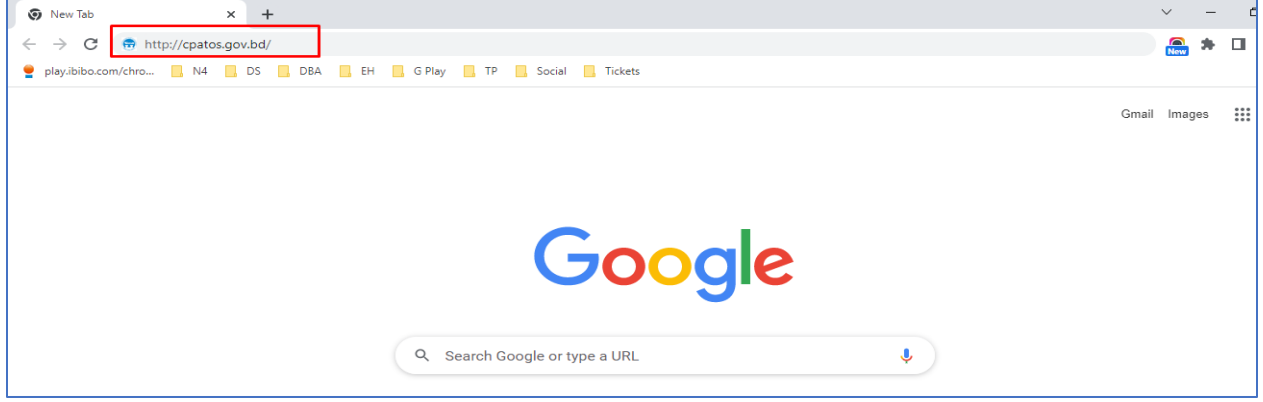
- ১) C&F Panel এর মাধ্যমে (Web Portal)।
- ২) নিজে Sign Up এবং Login করে (Web Portal ও TOS App)।
- ৩) Sign Up ছাড়া (Web Portal ও TOS App)।
- ৪) One Stop সেন্টারে অন্যান্য বিলের সাথে।

উপরে উল্লেখিত পদ্ধতি সমূহের মধ্যে (৪) নং উপায়টি প্রস্তাবিত এবং প্রক্রিয়াধীন, বাকী সবগুলো পদ্ধতিতে ফি প্রদান এর ব্যবস্থা চলমান আছে। (১) থেকে (৩) নং পদ্ধতিগুলোর ব্যবহারবিধি নীচে ছবিসহ বর্ণনা করা হলঃ

### পদ্ধতি ১: C&F Panel এর মাধ্যমে

এ পদ্ধতিতে অনলাইনে ফি প্রদান করে Truck, Covered Van, Trailer এর গেট পাশ/টিকেট সংগ্রহ করা যাবে। এ পদ্ধতিতে ফি প্রদান করতে C&F Agent কে বন্দর কর্তৃক সরবরাহকৃত User Id ও Password ব্যবহার করে নিম্নবর্ণিত ধাপ সমূহ সম্পন্ন করতে হবে।

**ধাপ ১ঃ** যে কোন Web Browser ওপেন করে চিত্র (১) এ উল্লেখিত স্থানে <http://cpatos.gov.bd/> লিখে Enter বাটন এ চাপলে চিত্র (২) এর মত User Interface দেখা যাবে এবং চিত্র (২) এ উল্লেখিত Port Community বাটন এ ক্লিক করতে হবে।



চিত্রঃ ১



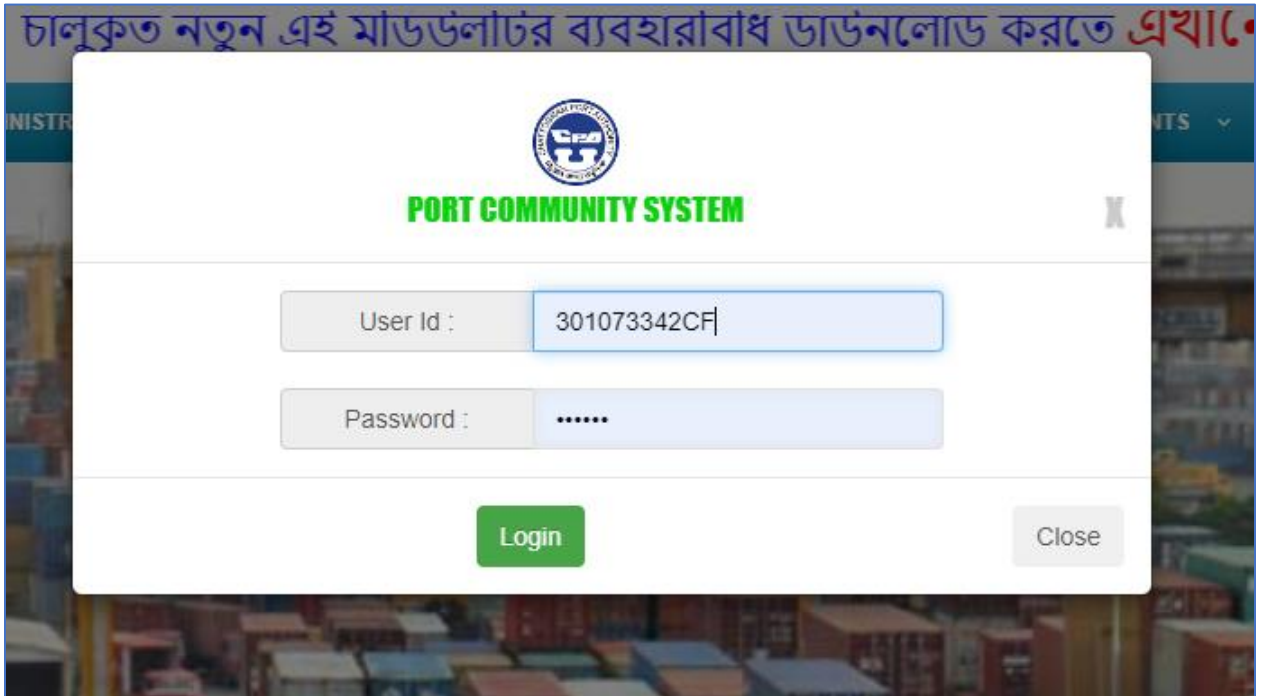
চিত্রঃ ২

ধাপ ২ঃ চিত্র (২) এ চিহ্নিত Port Community বাটন এ ক্লিক করলে চিত্র (৩) এর মত User Interface দেখা যাবে এবং চিত্র (৩) এ চিহ্নিত Login বাটন এ ক্লিক করলে চিত্র (৪) এর মত User Interface প্রদর্শিত হবে।




চিত্রঃ ৩

ধাপ ৩ঃ চিত্র (৪) এ User Id ও Password প্রদান পূর্বক Login বাটন এ ক্লিক করে Login করতে হবে এবং চিত্র (৫) এ প্রদর্শিত User Interface দেখা যাবে।

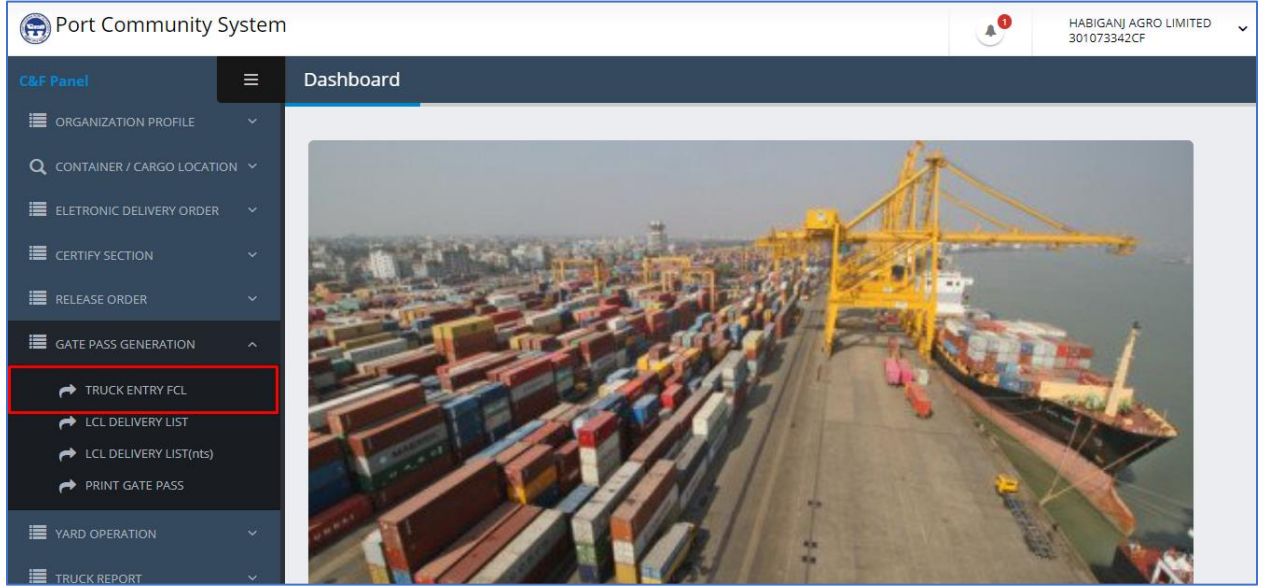


চিত্রঃ ৪

ধাপ ৪ঃ সফলভাবে Login করার পর চিত্র (৫) চিহ্নিত GATE PASS GENERATION বাটন এ ক্লিক করলে চিত্র (৬) এ প্রদর্শিত সম্প্রসারিত উপ-মেনু সহ User Interface পাওয়া যাবে।



চিত্রঃ ৫



চিত্রঃ ৬

ধাপ ৫ঃ এই ধাপে FCL Container থেকে Delivery নেবার জন্য যে সমস্ত Truck/Covered Van বন্দরের অভ্যন্তরে প্রবেশ করবে তাদের Gate Pass সংগ্রহ করার জন্য চিত্র (৬) চিহ্নিত TRUCK ENTRY FCL বাটন এ ক্লিক করতে হবে এবং চিত্র (৭) প্রদর্শিত Assignment List সহ User Interface প্রদর্শিত হবে।

Port Community System

HABIGANJ AGRO LIMITED  
301073342CF

C&F Panel

Assignment List

Container \* Search

10 records per page Search

SL	Container	Size	Height	Status	Rotation	BL	Block	Assignment Type	Assignment Date	Truck Detail	Status
1	TCNU2547939	40	9.6	FCL	2022/3684	OOLU8891183270	NK	OCD	2022-08-07	Truck Entry	Open
2	TGBU7725735	40	9.6	FCL	2022/3646	MEDUTE971790	Y8	OCD	2022-08-07	Truck Entry	Open
3	MSKU1984560	40	9.6	FCL	2022/3681	219684203	NCY	APPCUS	2022-08-07	Truck Entry	Open
4	MRSU4339350	40	9.6	FCL	2022/3681	219684203	AB	APPCUS	2022-08-07	Truck Entry	Open
5	SUDU8739573	40	9.6	FCL	2022/3681	219684203	NCY	APPCUS	2022-08-07	Truck Entry	Open
6	MRKU4088333	40	9.6	FCL	2022/3681	609095363	JR	APPCUS	2022-08-07	Truck Entry	Open
7	SUDU6888120	40	9.6	FCL	2022/3681	219558311	JR	OCD	2022-08-07	Truck Entry	Open
8	SUDU6856652	40	9.6	FCL	2022/3681	219558311	Y5	OCD	2022-08-07	Truck Entry	Open
9	MRSU4941881	40	9.6	FCL	2022/3681	219558311	NCY	OCD	2022-08-07	Truck Entry	Open
10	TCLU6146048	20	8.6	FCL	2022/3681	219798784	Y1	APPCUS	2022-08-07	Truck Entry	Open

Showing 1 to 10 of 10 entries

চিত্র ৭

ধাপ ৬ঃ চিত্র (৭) চিহ্নিত Truck Entry বাটন এ ক্লিক করতে হবে। Truck Entry বাটন এ ক্লিক করলে চিত্র (৮) এ প্রদর্শিত User Interface দেখা যাবে। চিত্র (৮) এর jetty sircar info অংশের চিহ্নিত Gate Pass এর ঘরে jetty sircar এর Gate Pass নম্বর প্রদান করে Save বাটন এ ক্লিক করলে jetty sircar এর তথ্য সংরক্ষিত হবে।

Port Community System

HABIGANJ AGRO LIMITED  
301073342CF

C&F Panel

TRUCK DETAIL ENTRY FORM

Container Info

Vessel Name : MV.MAERSK XIAMEN  
B/L No : 219518010  
IGM Unit : Bag  
Container Size : 20  
Position : Y3A  
Block : Y3  
Goods Description : GOODS NAME: PVC RESIN-H66 QTY.: 527.00 MTS L/C NUMBER: 147122020349 H.S. CODE NO. 3904.10.00, IRC

Rotation : 2022/3681  
IGM Qty : 21080.0  
Container : CAIU2473088  
Container Height : 8.6  
Yard : GCB  
Verify No :

Jetty Sircar Info

Gate Pass \* : 1010000017393

Name : ALTAF HOSSAIN

License No : DHA/122/3

Contact No : 01820156120

Save

চিত্র ৮



ধাপ ৭ঃ এই ধাপে চিত্র (৯) প্রদর্শিত সকল তথ্য প্রদান করে Truck/ Covered Van সিস্টেমে অন্তর্ভুক্ত করতে হবে।

Port Community System

TALENT INTERNATIONAL SERVICES  
301002878CF

C&F Panel

TRUCK DETAIL ENTRY FORM

- Add Truck | Assignment Type : APPDLV2H

Driver Pass \* : 105000000128

Driver Name : MD SAHAB UDDIN

Driver Phone : 01814986073

Truck Reg No \* : Dhaka-Me ৳ - A 77-7777

Truck Agency \* : Smart

Time Slot \* :

Slot 1 (2022-08-02 08:00:00 to 2022-08-02 15:59:59), Vacant : 88 of 88

Slot 2 (2022-08-02 16:00:00 to 2022-08-02 23:59:59), Vacant : 125 of 125

Slot 3 (2022-08-03 00:00:00 to 2022-08-03 07:59:59), Vacant : 37 of 37

Helper Pass : 102000006054

Helper Name : MD. JAFAR

Helper Phone : N/A

Importer's Mobile \* : 01515680903

Agency Phone \* : 01515680903

Add

SI	Truck	Driver	Assistant	Action						
Visit ID	Reg No	Status	Type	Gate Pass	Name	Gate Pass	Name	Edit	Payment	Application/Pass
1	156582 Dhaka-Metro ৳ - A 77-7777	Not Paid (Fee 57.50)	Regular	105000000128	MD SAHAB UDDIN	102000006054	MD. JAFAR	Edit	Manual	Print

+ Payment Info

চিত্রঃ ৯

ধাপ ৮ঃ এই ধাপে চিত্র (১০) চিহ্নিত Online বাটন এ ক্লিক করে ফি প্রদান এর ধাপে যেতে হবে।

Port Community System

TALENT INTERNATIONAL SERVICES  
301002878CF

C&F Panel

TRUCK DETAIL ENTRY FORM

Driver Name : MD SAHAB UDDIN

Driver Phone : 01814986073

Truck Reg No \* : --Select--

Truck Agency \* :

Time Slot \* :

Slot 1 (2022-08-02 08:00:00 to 2022-08-02 15:59:59), Vacant : 88 of 88

Slot 2 (2022-08-02 16:00:00 to 2022-08-02 23:59:59), Vacant : 124 of 125

Slot 3 (2022-08-03 00:00:00 to 2022-08-03 07:59:59), Vacant : 37 of 37

Helper Name : MD. JAFAR

Helper Phone : N/A

Importer's Mobile \* : 01515680903

Agency Phone \* :

Add

SI	Truck	Driver	Assistant	Action						
Visit ID	Reg No	Status	Type	Gate Pass	Name	Gate Pass	Name	Edit	Payment	Application/Pass
1	156582 Dhaka-Metro ৳ - A 77-7777	Not Paid (Fee 57.50)	Regular	105000000128	MD SAHAB UDDIN	102000006054	MD. JAFAR	Edit	Manual	Print

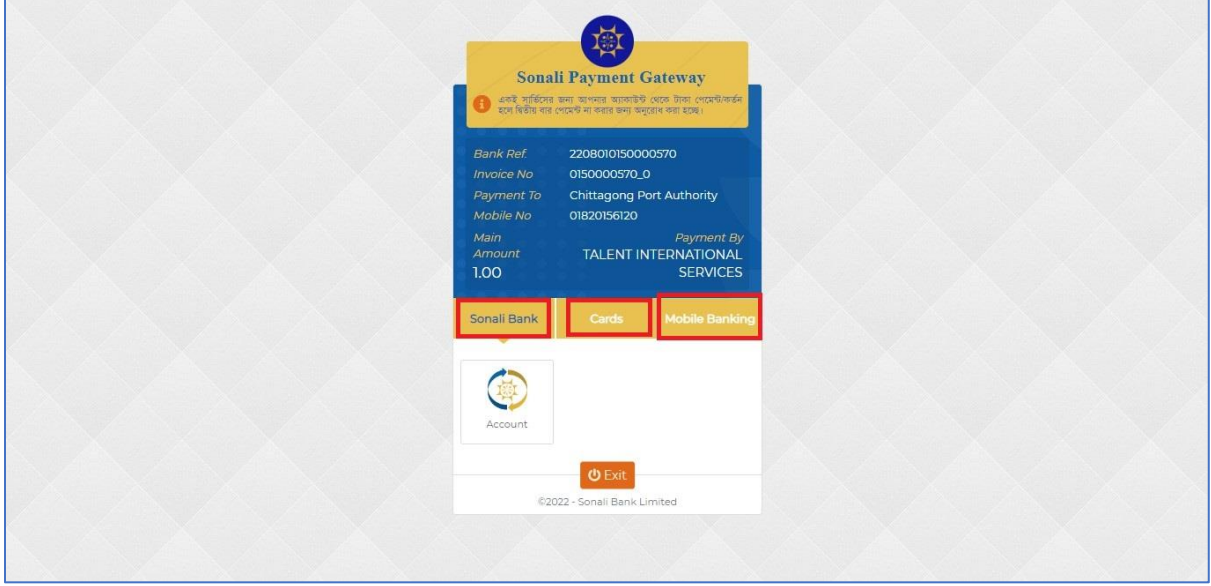
Pay All

Print All

+ Payment Info


চিত্রঃ ১০

ধাপ ৯ঃ এটি ফি প্রদান এর প্রথম উপ-ধাপ। এই ধাপে চিত্র (১১) তে চিহ্নিত Sonali Bank, Cards ও Mobile Banking এর যে কোন একটি বিকল্প বাটুন এ ক্লিক করতে হবে। এই নির্দেশিকাতে **Mobile Banking** এর জন্য পরের ধাপগুলো দেখানো হয়েছে।



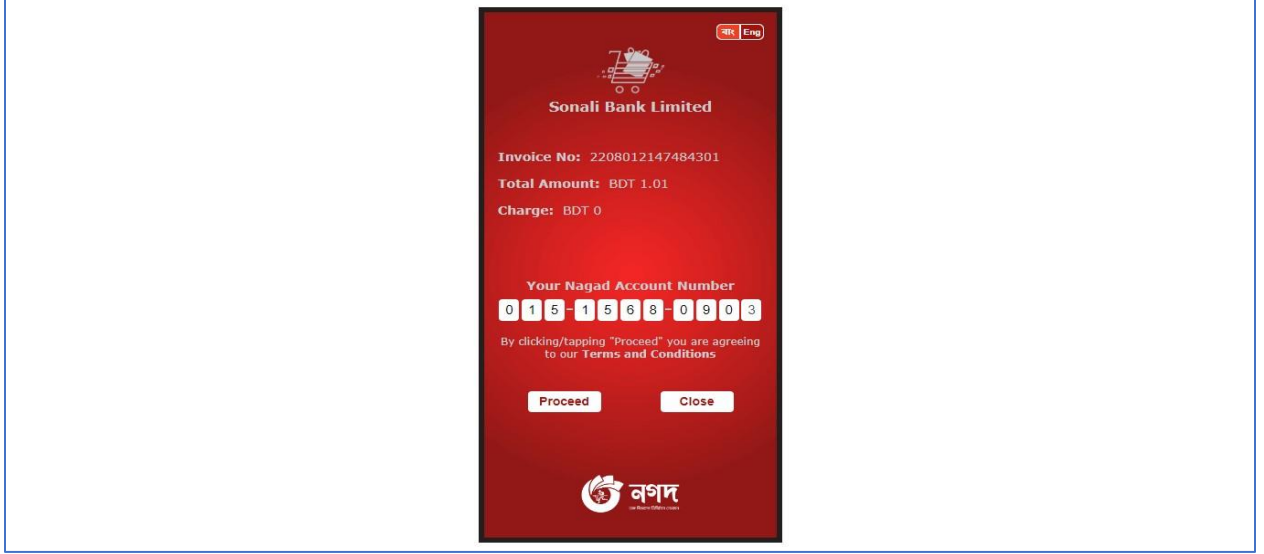
চিত্রঃ ১১

ধাপ ১০ঃ এই ধাপে Mobile Banking এর আওতাধীন বিভিন্ন Payment Gateway প্রদর্শিত আছে। চিত্র (১২) তে চিহ্নিত যে কোন বিকল্প নির্বাচন করে ফি প্রদান করা যাবে। এই নির্দেশিকাতে **নগদ Payment Gateway** এর জন্য পরের ধাপগুলো দেখানো হয়েছে।



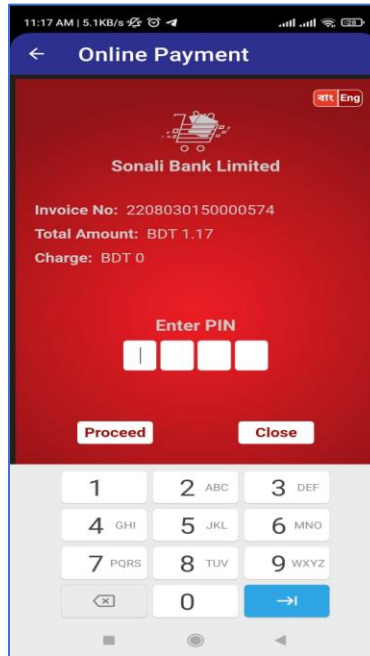
চিত্রঃ ১২

ধাপ ১১ঃ এই ধাপে চিত্রে প্রদর্শিত Nagad Account Number এর ঘরে যে নাম্বার থেকে Nagad Account Number করা হয়েছে সেই নাম্বার প্রদান করে Proceed বাটুনে ক্লিক করতে হবে।



চিত্র ১৩

ধাপ ১২ঃ ধাপ-১১ এর Proceed বাটুনে ক্লিক করলে ব্যবহারকারী তার মোবাইলে একটি PIN Code পাবে। চিত্র (১৪) এর PIN Code এর ঘরে প্রাপ্ত PIN Code টি প্রদান করে Proceed বাটুনে ক্লিক করতে হবে। সফল ভাবে ফি প্রদান করার পর চিত্র (১৫) এ চিহ্নিত Payment completed successfully বার্তা পাওয়া যাবে।



চিত্র ১৪



Port Community System

TALENT INTERNATIONAL SERVICES  
301002878CF

C&F Panel

TRUCK DETAIL ENTRY FORM

- Add Truck | Assignment type : APYDLV2H

Payment completed successfully.

Driver Pass \* :  Helper Pass :

Driver Name :  Helper Name :

Driver Phone :  Helper Phone :

Truck Reg No \* : --Select--  Importer's Mobile : 01515680903

Truck Agency :  Agency Phone :

Time Slot :

- Slot 1 (2022-08-02 08:00:00 to 2022-08-02 15:59:59), Vacant : 88 of 88
- Slot 2 (2022-08-02 16:00:00 to 2022-08-02 23:59:59), Vacant : 124 of 125
- Slot 3 (2022-08-03 00:00:00 to 2022-08-03 07:59:59), Vacant : 37 of 37

Add

SI	Visit ID	Truck Reg No	Status	Type	Gate Pass	Driver Name	Assistant Name	Edit	Payment	Application/Pass
1	156582	Dhaka-Metro অ - A 77-7777	Paid (Fee 57.50)	Regular	1050000000128	MD SAHAB UDDIN	1020000006054 MD. JAFAR	Replace	Online	Print

Print All

চিত্রঃ ১৫

ধাপ ১৩ঃ এই ধাপে চিত্র (১৫) তে চিহ্নিত Print বাটুন এ ক্লিক করলে Gate Pass পাওয়া যাবে।

truckEntranceApplicationPDF

1 / 1 | 100% |

www.cpatos.gov.bd

Vehicle Pass (1 day) Date: 2022-08-01

Truck Visit No.: 156582 Assignment Type: From: 2022-08-02 16:00:00 To: 2022-08-02 23:59:59

**Jetty Sarkar Information**

1. Vessel : HR AARAI  
2. Rotation : 2022/3588  
3. B/E No :  
4. Shed / Yard No : NCT  
5. Jetty Sarkar Name : ALTAF HOSSAIN  
6. Jetty Sarkar Lic. No. : DHA/122/3  
7. Container No. : FSCU7170440  
8. Goods Details : 470 CARTONS 30/1 100 PCT BCI COTTON COMBED FOR KN

**Transport Agency Information**

1. Gate No : 3,4,5  
2. Truck No : Dhaka-Metro অ - A 77-7777  
3. Driver Name : MD SAHAB UDDIN  
4. ID Card (Driver) : 1050000000128  
5. Assistant Name : MD. JAFAR  
6. ID Card (Assistant) : 1020000006054  
7. Transport Agency Name : Smart

0000156582

Issued from 3,4,5 at 2022-08-01 15:35:16  
Valid Till: 2022-08-02 15:35:16

Fees : 57.50  
Payment Method : Online  
Payment Status : Paid

চিত্রঃ ১৬

## পদ্ধতি ২: নিজে Sign Up এবং Login করে (Web Portal ও TOS App)

এ পদ্ধতিতে অনলাইনে ফি প্রদান করে Truck, Covered Van, Trailer এর Gate Pass সংগ্রহ করার জন্য ব্যবহারকারীকে TOS এর Web Portal ও Mobile Apps দিয়ে Sign Up করতে হবে। Sign Up করার ফলে যে User Id ও Password পাওয়া যাবে তা দিয়ে Web Portal ও Mobile Apps উভয় প্ল্যাটফর্মে Login করে করে নিম্নবর্ণিত ধাপ সমূহ সম্পন্ন করে Gate Pass সংগ্রহ করা যাবে।

### Web Portal:

ধাপ ১ঃ Web Portal মাধ্যমে Sign Up করে Gate Pass সংগ্রহ করার জন্য ব্যবহারকারীকে পদ্ধতি ১ এর ধাপ-১ ও ধাপ-২ অনুসরণ করতে হবে। তাহলে চিত্র (১৭) তে প্রদর্শিত User Interface পাওয়া যাবে।



চিত্রঃ ১৭

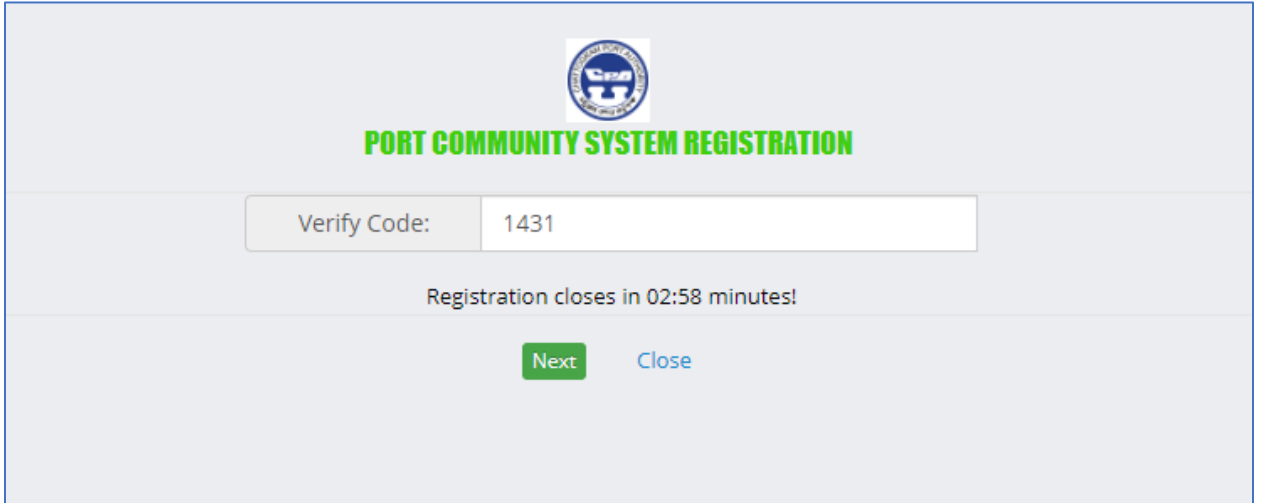
ধাপ ২ঃ চিত্র (১৬) তে চিহ্নিত SINUP বাটুনে ক্লিক করলে চিত্র (১৮) এর ন্যায় User Interface পাওয়া যাবে। চিত্র (১৮) তে প্রদর্শিত Mobile Number এর ঘরে Mobile Number প্রদান করে Next বাটুন এ ক্লিক করতে হবে।



The screenshot shows a registration form titled "PORT COMMUNITY SYSTEM REGISTRATION". At the top center is the logo of the Port Community System. Below the title, there is a text input field labeled "PhonNumber :" containing the value "01515680903". At the bottom of the form, there are two buttons: a green "Next" button and a blue "Close" button.

চিত্রঃ ১৮

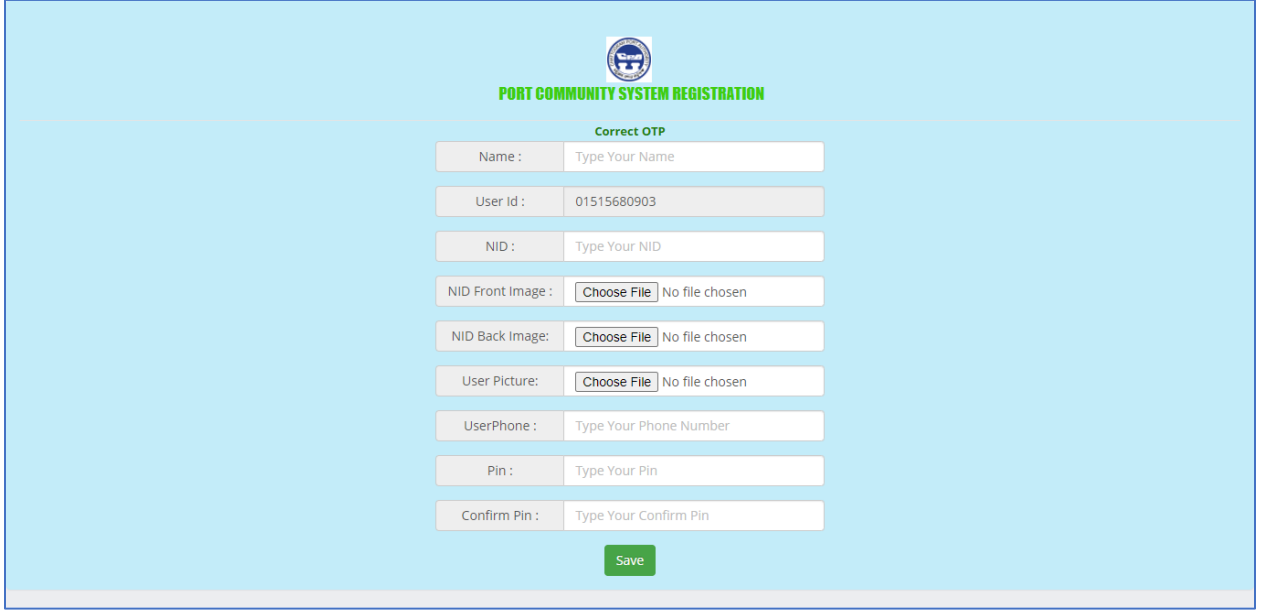
ধাপ ৩ঃ ধাপ-২ সম্পন্ন করলে ব্যবহারকারী প্রদানকৃত Mobile Number এ একটি OTP পাবে। চিত্র (১৯) তে প্রদর্শিত Verify Code এর ঘরে OTP প্রদান করে Next বাটুন এ ক্লিক করতে হবে।



The screenshot shows the same registration form as in Figure 18, but now it is for verifying the code. The text input field is labeled "Verify Code:" and contains the value "1431". Below the input field, there is a message: "Registration closes in 02:58 minutes!". At the bottom of the form, there are two buttons: a green "Next" button and a blue "Close" button.

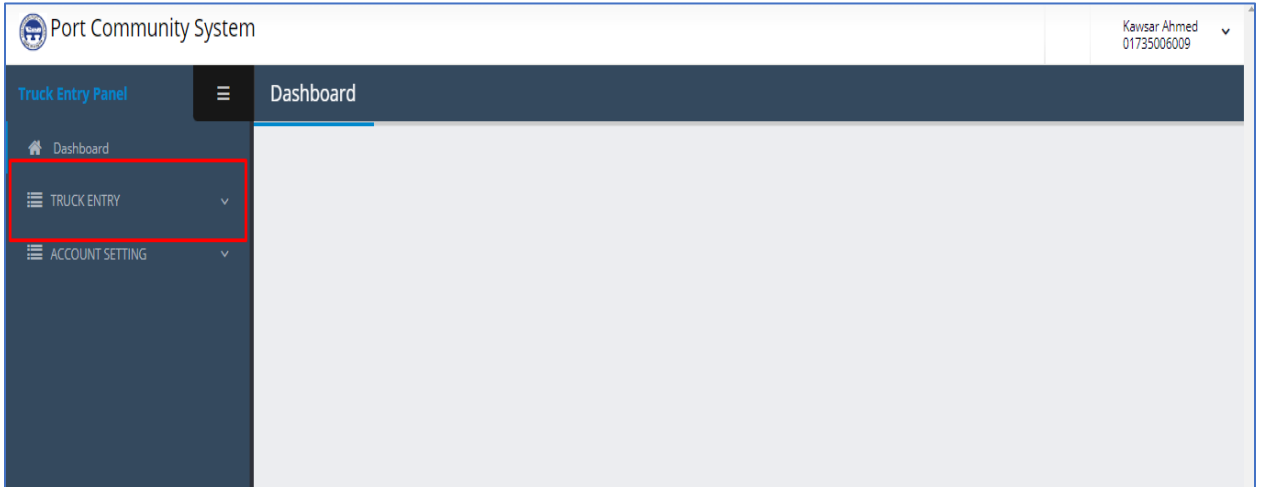
চিত্রঃ ১৯

ধাপ ৪ঃ OTP সফলভাবে প্রদান করা সম্পন্ন হলে চিত্র (২০) এ প্রদর্শিত ঘরসমূহে প্রয়োজনীয় তথ্য প্রদান করে Sign Up সম্পন্ন করতে হবে।

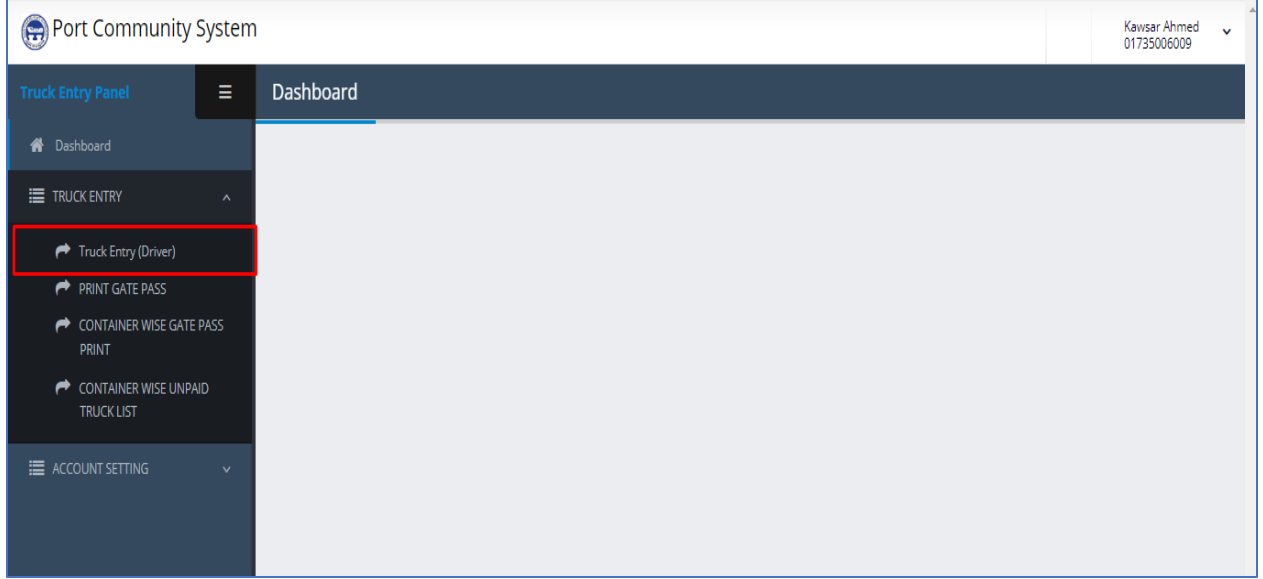


চিত্রঃ ২০

ধাপ ৫ঃ Web Portal মাধ্যমে Sign Up করে Gate Pass সংগ্রহ করার জন্য ব্যবহারকারীকে পদ্ধতি ১ এর ধাপ-৩ অনুসরণ করে সিস্টেমে লগিন করলে চিত্র (২১) চিহ্নিত TRUCK ENTRY বাটন এ ক্লিক করলে চিত্র (২২) এ প্রদর্শিত সম্প্রসারিত উপ-মেনু সহ User Interface পাওয়া যাবে।

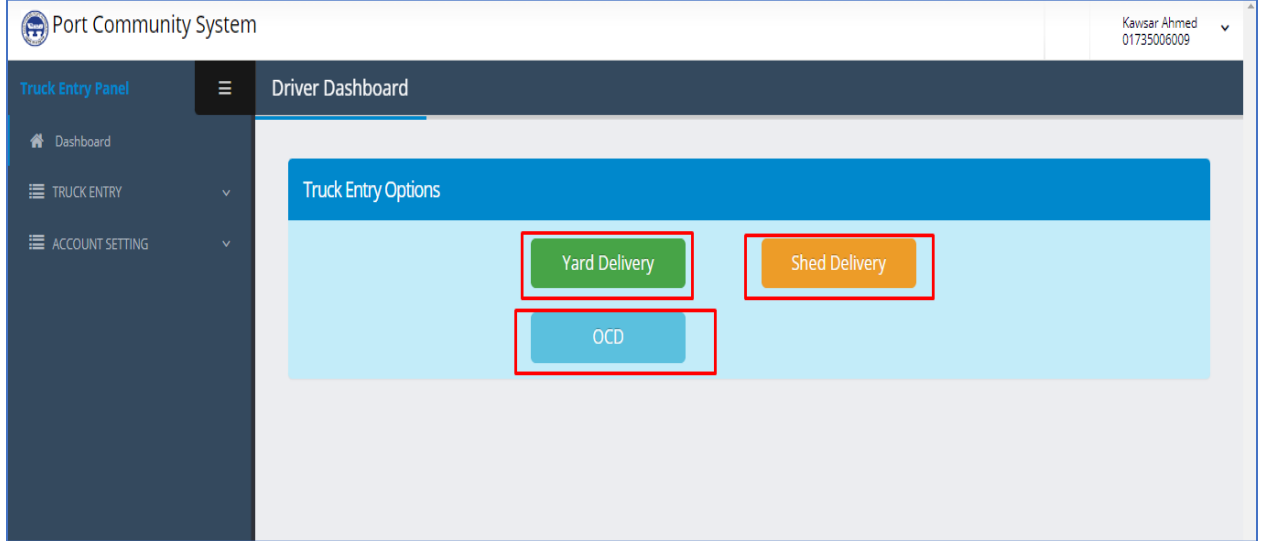


চিত্রঃ ২১



চিত্রঃ ২২

ধাপ ৬ঃ চিত্র (২২) চিহ্নিত Truck Entry(Driver) বাটুনে ক্লিক করলে চিত্র (২৩) এ চিহ্নিত Yard Delivery, Shed Delivery ও OCD বাটুন সম্বলিত User Interface পাওয়া যাবে এবং যে ধরনের Delivery নিতে আগ্রহী সেই বাটুনে ক্লিক করতে হবে। নির্দেশিকায় Yard Delivery এর ধাপগুলো দেখানো হয়েছে।



চিত্রঃ ২৩

ধাপ ৭ঃ চিত্র (২৩) এ চিহ্নিত Yard Delivery বাটুনে ক্লিক করলে চিত্র (২৪) এর মত User Interface পাওয়া যাবে এবং প্রয়োজনীয় তথ্য প্রদান করে Verify বাটুনে ক্লিক করে পরের ধাপে যেতে হবে।



Port Community System Kawsar Ahmed  
01735006009

**Truck Entry Panel** Yard Delivery

Dashboard  
TRUCK ENTRY  
ACCOUNT SETTING

**Information**

Container No\* APHU6518971

Driver Pass\* 105000000128

Driver Name MD SAHAB UDDIN

Phone No 01814986073

Helper Pass 1020000005771

Helper Name MD SOHEL HOSEN

Truck No\* Chatto-Metro খ - RI 99-9999

Truck Slot:  Slot 1 (2022-01-30 08:00:00 to 15:59:59)  
 Slot 2 (2022-01-30 16:00:00 to 23:59:59)  
 Slot 3 (2022-01-31 00:00:00 to 07:59:59)

[Verify](#)

চিত্রঃ ২৪

ধাপ ৮ঃ পূর্বের ধাপে সকল তথ্য সঠিক ভাবে দিয়ে থাকলে এই ধাপে SonaliPay অথবা EkPay বাটুনে ক্লিক করে অনলাইনে ফি প্রদান করা যাবে। নির্দেশিকায় SonaliPay এর মাধ্যমে ফি প্রদান করে দেখানো হয়েছে।

Port Community System Kawsar Ahmed  
01735006009

**Truck Entry Panel** Yard Delivery Verify

Dashboard  
TRUCK ENTRY  
ACCOUNT SETTING

**Information**

Container No\* GCXU5024559

Driver Pass\* 105000000128

Driver Name MD SAHAB UDDIN

Phone No 01814986073

Helper Pass 1020000005771

Helper Name MD SOHEL HOSEN

Truck No\* Comilla S - O 99-9999

Truck Slot:  Slot 1  
 Slot 2  
 Slot 3

[SonaliPay](#)
[EkPay](#)

\*Slot 1 = 2022-01-30 08:00:00 to 15:59:59  
\*Slot 2 = 2022-01-30 16:00:00 to 23:59:59  
\*Slot 3 = 2022-01-31 00:00:00 to 07:59:59

**Truck Info**

Container No: GCXU5024559  
Driver Pass: 105000000128  
Driver Name: MD SAHAB UDDIN  
Phone No: 01814986073  
Helper Pass: 1020000005771  
Helper Name: MD SOHEL HOSEN  
Truck No: Comilla S - O 99-9999  
Truck Slot: 2022-01-30 16:00:00 to 23:59:59

**C&F Info**

C&F Name: SEA LINER AGENCIES (PVT) LTD.  
C&F AIN: 301841611

Visit Id	Cont	Truck Id	Payment Status	Sonali Pay	Ekpay

চিত্রঃ ২৫

ধাপ ৯ঃ এই ধাপে চিত্র (২৫) এর SonaliPay বাটন ক্লিক করে পদ্ধতি ১ এর ধাপ-৯ থেকে ধাপ-১৩ অনুসরণ করে Gate Pass সংগ্রহ করা যাবে।

## TOS Apps:

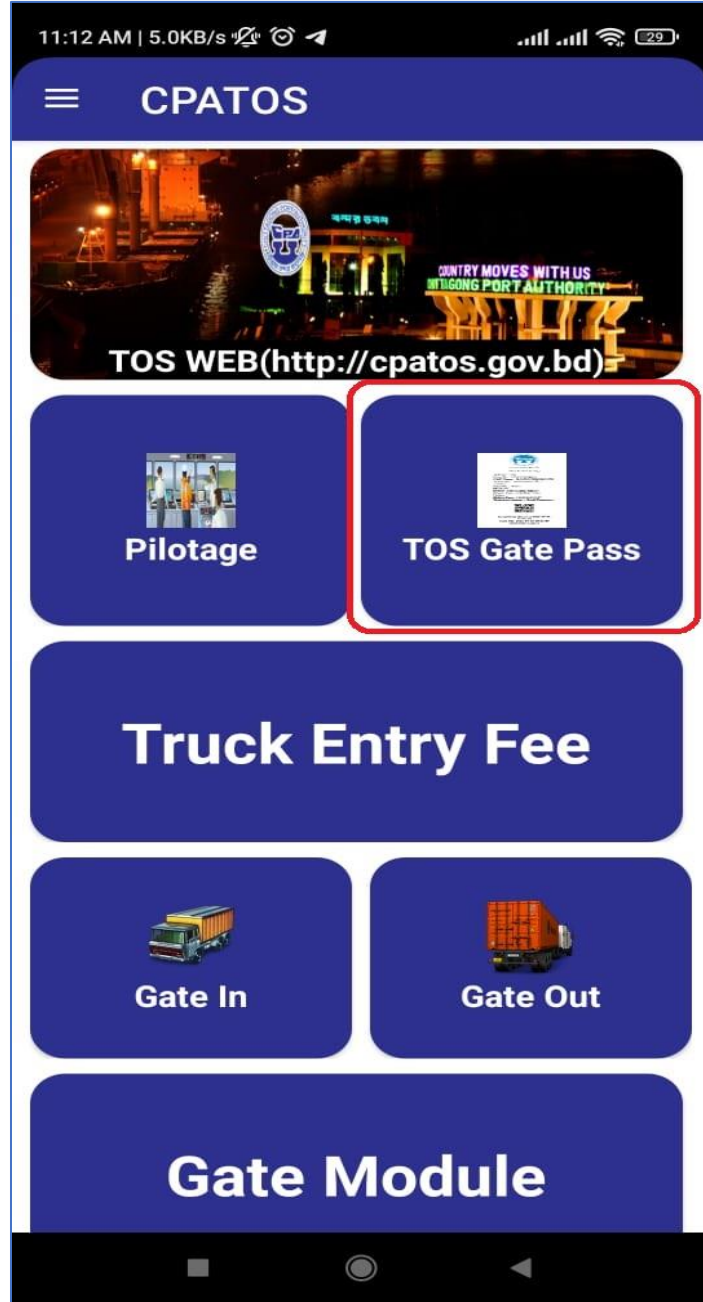
ধাপ ১ঃ TOS App মাধ্যমে Sign Up করে Gate Pass সংগ্রহ করার জন্য ব্যবহারকারীকে পদ্ধতি ১ এর ধাপ-১ ও ধাপ-২ অনুসরণ করতে হবে। তাহলে চিত্র (২৬) এ প্রদর্শিত User Interface পাওয়া যাবে।



চিত্রঃ ২৬

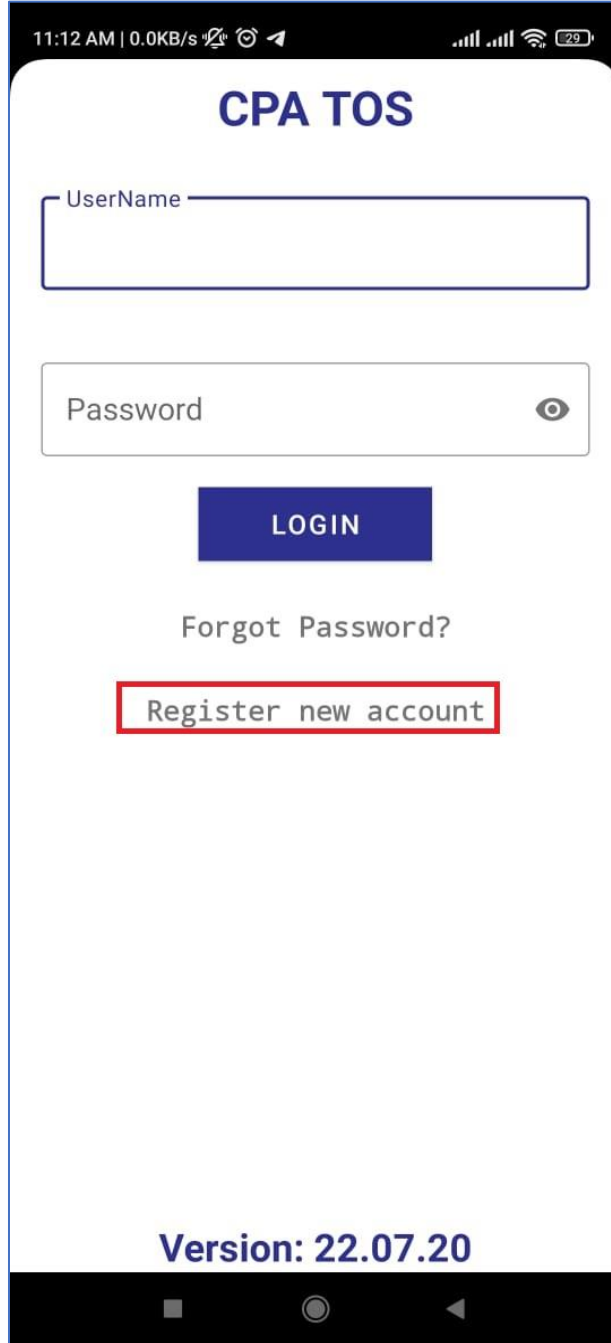
ধাপ ২ঃ চিত্র (২৬) এ চিহ্নিত APPS মেনু এর আওতাধীন TOS App বাটনে ক্লিক করে TOS App ডাউনলোড করে ইন্সটল করতে হবে অথবা Google Play store থেকে ডাউনলোড করে ইন্সটল করতে হবে।

ধাপ ৩ঃ সঠিকভাবে ইন্সটল করা হলে TOS App চালু করতে হবে এবং চিত্রে (২৭) চিহ্নিত TOS Gate Pass বাটনে ক্লিক করতে হবে। TOS Gate Pass বাটনে ক্লিক করলে (২৮) এর ন্যায় User Interface পাওয়া যাবে।



চিত্রঃ ২৭

ধাপ ৪ঃ এ ধাপে ব্যবহারকারী যদি পূর্বে Sign Up না করে থাকে তবে চিত্র (২৮) এ চিহ্নিত Register New Account বাটুনে ক্লিক করে Sign Up পেজে যেতে হবে এবং (২৯) এর ন্যায় User Interface পাওয়া যাবে। আর যদি পূর্বে Sign Up না করে থাকে তবে (২৮) এ প্রদর্শিত User Name ও Password এর ঘরে User Name ও Password প্রদান করে LOGIN বাটুনে ক্লিক করতে হবে এবং ধাপ-৯ থেকে শুরু করে পরের ধাপগুলো সম্পন্ন করে Gate Pass সংগ্রহ করতে হবে।



11:12 AM | 0.0KB/s

## CPA TOS

UserName

Password

LOGIN

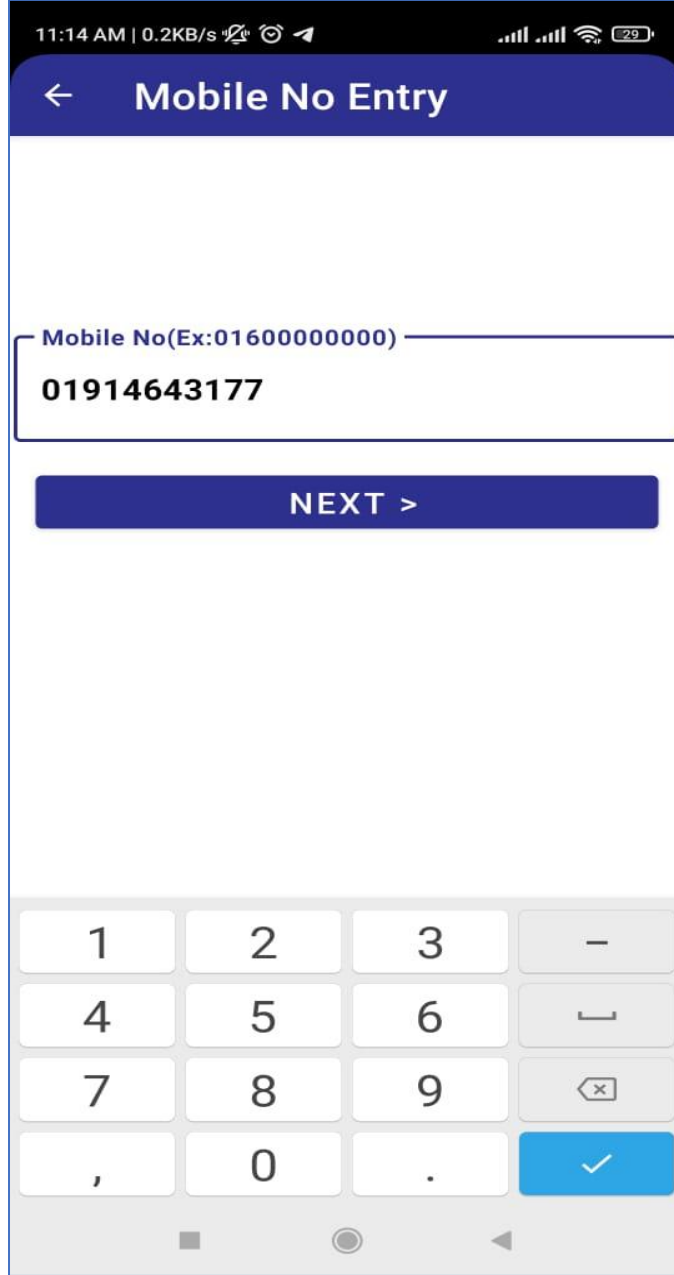
Forgot Password?

Register new account

Version: 22.07.20

চিত্রঃ ২৮

ধাপ ৫: এ ধাপে চিত্র (২৯) এ প্রদর্শিত মোবাইল নম্বরের ঘরে সঠিক মোবাইল নম্বর প্রদান করে Next বাটনে ক্লিক করতে হবে। উক্ত বাটনে ক্লিক করলে সিস্টেম ব্যবহারকারীর প্রদত্ত মোবাইল নম্বরে একটি OTP পাঠাবে।

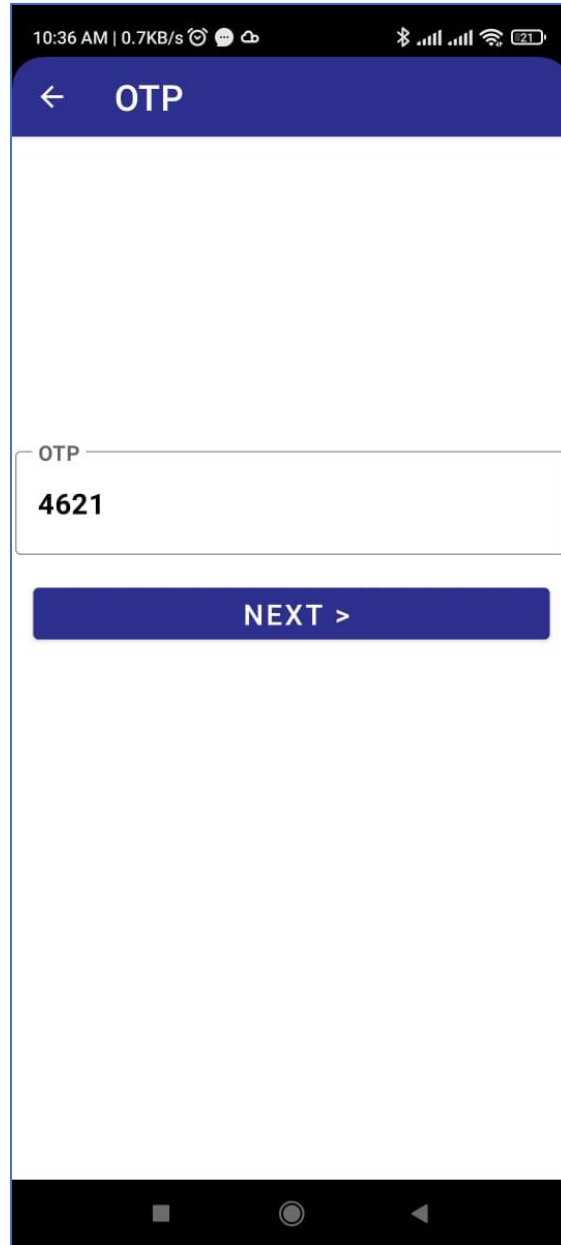


The screenshot shows a mobile application interface with a dark blue header bar containing a back arrow and the text "Mobile No Entry". Below the header is a white input field with a blue border, containing the text "Mobile No(Ex:01600000000)" and the entered number "01914643177". Below the input field is a dark blue button with the text "NEXT >". At the bottom of the screen is a numeric keypad with buttons for digits 1-9, 0, a comma, a period, a minus sign, an equals sign, a backspace key, and a blue checkmark button.

চিত্রঃ ২৯



ধাপ ৬ঃ এ ধাপে ব্যবহারকারীকে সিস্টেম থেকে প্রাপ্ত OTP চিত্র (৩০) প্রদর্শিত OTP এর ঘরে প্রদান করে Next বাটনে ক্লিক করতে হবে।



চিত্রঃ ৩০

ধাপ ৭ঃ এ ধাপে ব্যবহারকারীকে চিত্র (৩১) প্রদর্শিত তথ্য প্রদান করে Next বাটনে ক্লিক করতে হবে।

10:36 AM | 1.0KB/s

← PIN/PASSWORD SETUP

Enter a new PIN/Password:

Retype your PIN/Password:

NEXT >

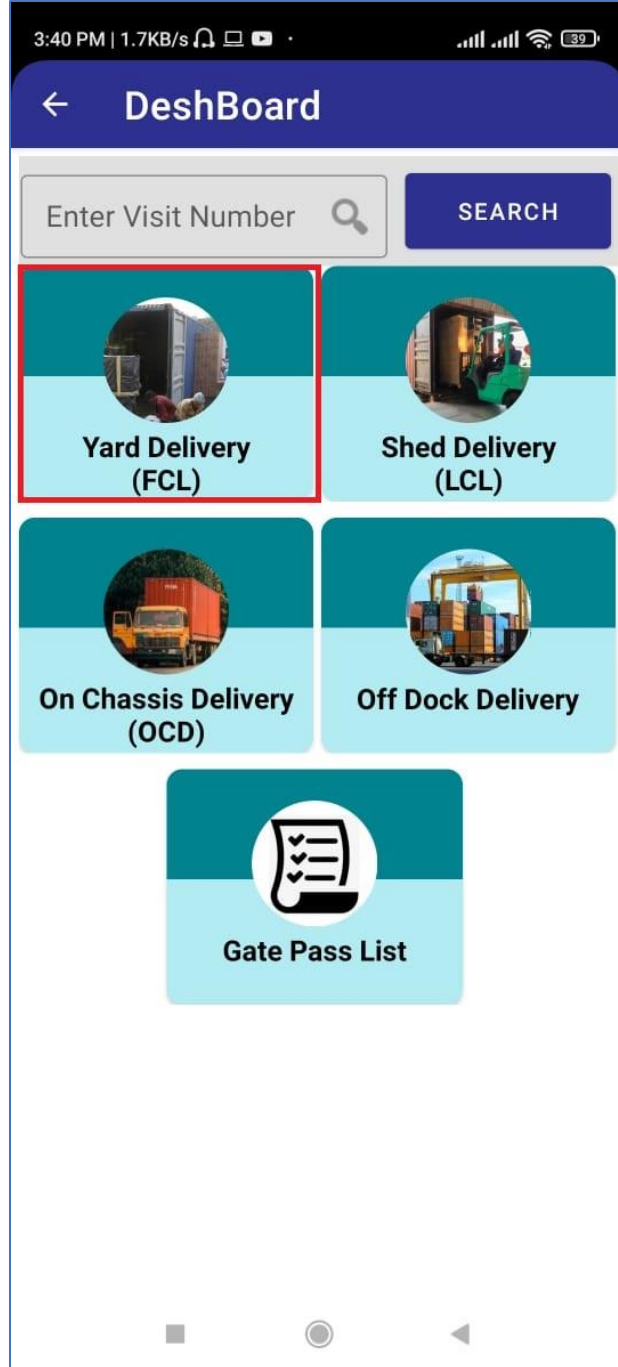
চিত্র ৩১

ধাপ ৮: এ ধাপে ব্যবহারকারীকে চিত্র (৩২) প্রদর্শিত তথ্য প্রদান করে DONE বাটনে ক্লিক করলে Sign Up ধাপ সম্পন্ন হবে এবং প্রদানকৃত মোবাইল ও পিন দ্বারা ধাপ-৪ এর মাধ্যমে Login করতে হবে এবং ধাপ-৯ থেকে শুরু করে পরের ধাপগুলো সম্পন্ন করে Gate Pass সংগ্রহ করতে হবে।

The screenshot shows a mobile application interface for adding additional information. At the top, the status bar displays the time as 10:36 AM, data usage as 0.9KB/s, and various connectivity icons. The app title bar is dark blue with a white back arrow and the text 'ADD OTHER INFORMATI...'. Below this, there are two white input fields with blue borders: 'Enter Your Name' and 'Enter Mail Id'. To the left of the upload buttons are three image icons, each showing a small landscape picture. To the right of these icons are three stacked, light blue buttons with white text: 'UPLOAD NID BACK', 'UPLOAD NID FRONT', and 'UPLOAD YOUR IMAGE'. At the bottom of the form area, there are two dark blue buttons with white text: 'COMPLETE LATER' and 'DONE'. The bottom of the screen shows the standard Android navigation bar with a square, a circle, and a triangle icon.

চিত্র ৩২

ধাপ ৯ঃ সফল ভাবে Login করার পর চিত্র (৩৩) এর ন্যায় User Interface পাওয়া যাবে। যানবাহনের তথ্য প্রদান করে Gate Pass সংগ্রহ করতে চিত্রে (৩৩) প্রদর্শিত যে কোন একটি বাটন ক্লিক করে পরের ধাপগুলো সম্পন্ন করতে হবে। এই নির্দেশিকায় Yard Delivery (FCL) বাটনে ক্লিক করে সেই অনুসারে পরের ধাপ গুলো দেখানো হয়েছে।



চিত্রঃ ৩৩

ধাপ ১০ঃ ধাপ-৯ এ Yard Delivery (FCL) বাটনে ক্লিক করলে চিত্র (৩৪) এর ন্যায় User Interface প্রদর্শিত হবে এবং প্রয়োজনীয় তথ্য প্রদান করে Next বাটনে ক্লিক করে পরের ধাপে যেতে হবে।

10:32 AM | 274KB/s

← FCL Truck Entry

Container Number:\*

Truck No:\*

City/Metrop... Category Number

Driver Card No:\*

Driver Mobile No:\*(Ex:01600000000)

Helper Card No

Time Slot:\*

Slot 1 (08 AM to 4PM)

Slot2 (04 PM to 12AM)

Slot3 (12 AM to 08AM)

NEXT >

চিত্রঃ ৩৪



ধাপ ১১ঃ পূর্বের ধাপে সকল তথ্য সঠিক ভাবে দিয়ে থাকলে এই ধাপে SonaliPay অথবা EkPay বাটনে ক্লিক করে অনলাইনে ফি প্রদান করা যাবে। নির্দেশিকায় SonaliPay এর মাধ্যমে ফি প্রদান করে দেখানো হয়েছে।

12:54 PM | 5.3KB/s

← FCL Details View For Payment

Entry Fee: 57.5

Visit Id: 60295

Container Number: TCKU2777644

CnF: 4318/16(MYDA INTERNATIONAL)

Truck No: Chatto-Metro ছ - CHA 11-8653

Driver Card No: 1120000015622

Driver Name: NURUL ALAM

Driver Mobile No: 01674077457

Helber Card No

Payment By:

Sonali Pay ekpay

চিত্র ৩৫

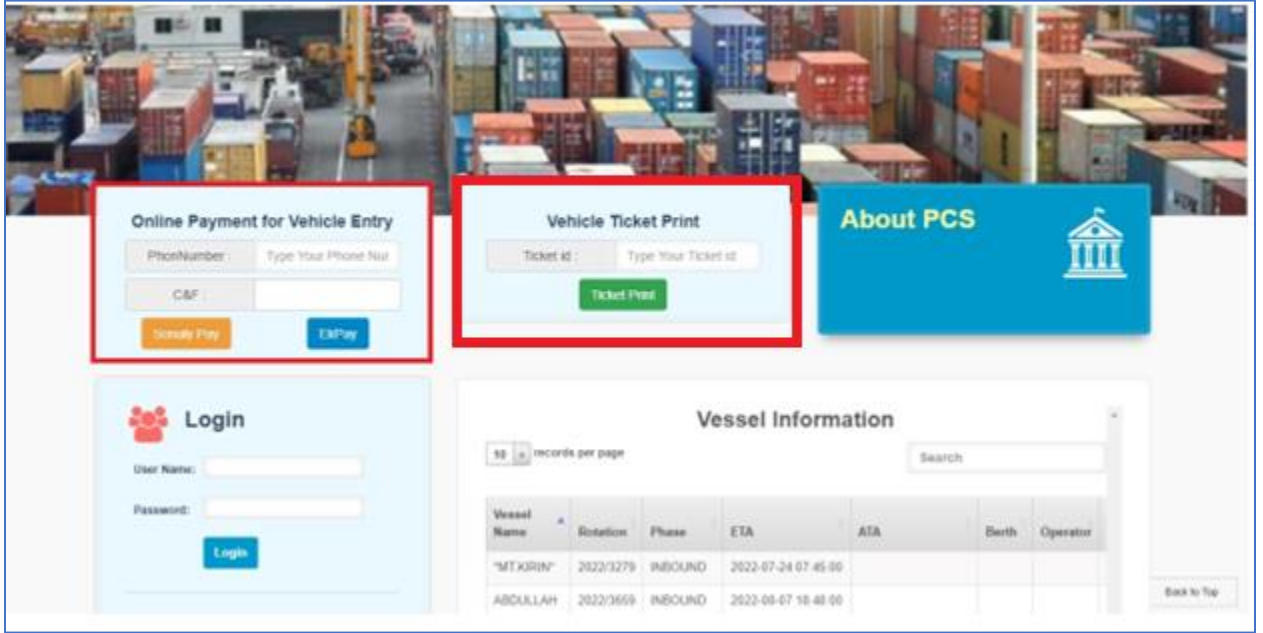
ধাপ ১২ঃ এই ধাপে চিত্র (২২) এর SonaliPay বাটন ক্লিক করে পদ্ধতি ১ এর ধাপ-৯ থেকে ধাপ-১৩ অনুসরণ করে Gate Pass সংগ্রহ করা যাবে।

## পদ্ধতি ৩: Sign Up ছাড়া (Web Portal ও TOS App)

এ পদ্ধতিতে অনলাইনে ফি প্রদান করে Truck, Covered Van, Trailer এর Gate Pass সংগ্রহ করার জন্য কোন User Id ও Password ব্যবহার করতে হবে না। শুধু নিম্নেবর্ণিত ধাপ সমূহ সম্পন্ন করে Gate Pass সংগ্রহ করা যাবে।

### Web Portal:

ধাপ ১ঃ এ পদ্ধতিতে Gate Pass সংগ্রহ করার জন্য ব্যবহারকারীকে এ ধাপে প্রথমে **পদ্ধতি ১** এর ধাপ-১ ও ধাপ-২ অনুসরণ করতে হবে। তাহলে চিত্র (৩৬) তে প্রদর্শিত User Interface পাওয়া যাবে।



চিত্রঃ ৩৬

ধাপ ২ঃ চিত্র (৩৬) এ চিহ্নিত Online Payment for Vehicle Entry অংশে Phone Number ও C&F এর তথ্য প্রদান করে SonaliPay অথবা EkPay বাটুনে ক্লিক করে অনলাইনে ফি প্রদান করা যাবে। নির্দেশিকায় SonaliPay এর মাধ্যমে ফি প্রদান করে দেখানো হয়েছে। SonaliPay বাটুন ক্লিক করে **পদ্ধতি ১** এর ধাপ-৯ থেকে ধাপ-১৩ অনুসরণ করে Gate Pass সংগ্রহ করা যাবে এবং চিত্র (৩৭) এর ন্যায় Gate Pass পাওয়া যাবে।



চিত্র ৩৭

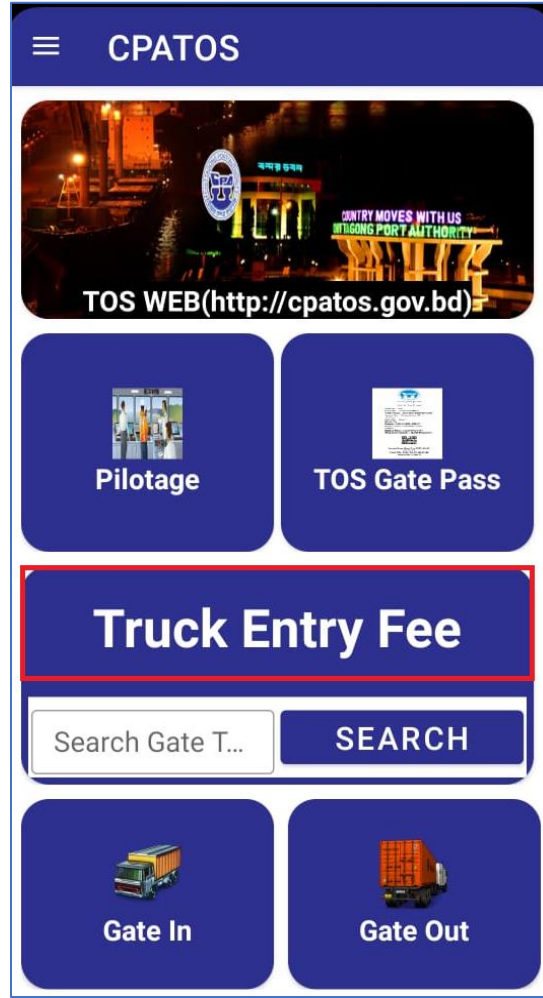
ধাপ ৩ঃ চিত্র (৩৬) এ চিহ্নিত Vehicle Ticket Print অংশে Ticket Id প্রদান করে Ticket Print বাটুনে ক্লিক করলে চিত্র (৩৭) এর ন্যায় Ticket প্রদর্শিত হবে ও সংগ্রহ করা যাবে।

## TOS Apps:

ধাপ ১ঃ এ পদ্ধতিতে ও যদি TOS Apps ব্যবহারকারীর মোবাইলে App টি না থেকে থাকে তাহলে পদ্ধতি ২ এর

TOS Apps অংশের ব্যবহার নির্দেশিকার ধাপ-১ ও ধাপ-২ অনুসরণ করে App টি ইন্সটল ও চালু করতে হবে। তার পর নিম্নেবর্ণিত ধাপ সমূহ সম্পন্ন করে Gate Pass সংগ্রহ করা যাবে।

ধাপ ২ঃ চিত্র (৩৮) এ চিহ্নিত Truck Entry Fee বাটনে ক্লিক করে পরের ধাপে যেতে হবে।



চিত্রঃ ৩৮

ধাপ ৩ঃ চিত্র (৩৯) এ প্রদর্শিত Phone Number ও C&F এর তথ্য প্রদান করে SonaliPay অথবা EkPay বাটনে ক্লিক করে অনলাইনে ফি প্রদান করা যাবে। নির্দেশিকায় SonaliPay এর মাধ্যমে ফি প্রদান করে দেখানো হয়েছে।

SonaliPay বাটন ক্লিক করে **পদ্ধতি ১** এর ধাপ-৯ থেকে ধাপ-১৩ অনুসরণ করে Gate Pass সংগ্রহ করা যাবে এবং চিত্র (৩৭) এর ন্যায় Gate Pass পাওয়া যাবে।

12:30 PM | 0.0KB/s

Truck Entry Fee Payment

## Truck Entry Fee Payment



Phone No(Ex:01600000000)

01674077457

Type And Select CnF

301002880 - MARS GENERATION  
IMPEX

Payment By:

> IMPEX IMPECCABLE IMPER

q w e r t y u i o p

a s d f g h j k l

↑ z x c v b n m

?123 , . English

চিত্রঃ ৩৯

সমাপ্ত